



УПРАВЛЕНИЕ ФЕДЕРАЛЬНОЙ СЛУЖБЫ  
ГОСУДАРСТВЕННОЙ СТАТИСТИКИ  
ПО Г. МОСКВЕ И МОСКОВСКОЙ ОБЛАСТИ

# Сведения о просроченной задолженности по заработной плате в Московской области



на 1 февраля 2023 года



# Сведения о просроченной задолженности по заработной плате

на 1 февраля 2023 года

- 01 Просроченная задолженность по заработной плате из-за отсутствия собственных средств
- 02 Просроченная задолженность по заработной плате по обследуемым видам экономической деятельности
- 03 Динамика просроченной задолженности по заработной плате
- 04 Задолженность по заработной плате по субъектам ЦФО
- 05 Численность работников, перед которыми организации имели просроченную задолженность по заработной плате
- 06 Численность работников организаций, в которых просроченная задолженность по заработной плате отдельных видов деятельности составляет два и более месячных фонда оплаты труда



# ПРОСРОЧЕННАЯ ЗАДОЛЖЕННОСТЬ ПО ЗАРАБОТНОЙ ПЛАТЕ ИЗ-ЗА ОТСУТСТВИЯ СОБСТВЕННЫХ СРЕДСТВ

на 1 февраля 2023 года



# 417

тыс. рублей



Изменение по сравнению  
с 1 января 2023 года



# 0

тыс. рублей



В процентах



# 100%

Изменение по сравнению  
с 1 февраля 2022 года



# 0

тыс. рублей

В процентах



# 100%



# ПРОСРОЧЕННАЯ ЗАДОЛЖЕННОСТЬ ПО ЗАРАБОТНОЙ ПЛАТЕ

по обследуемым видам экономической деятельности на 1 февраля 2023 года

тыс. рублей

В % к 1 января 2023 г.



## 417

тыс. рублей



Обрабатывающие  
производства

## 417

## 100%

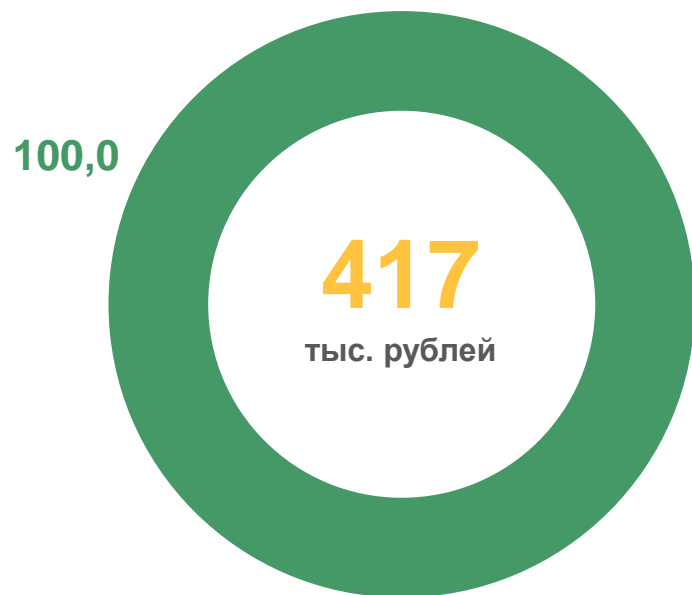




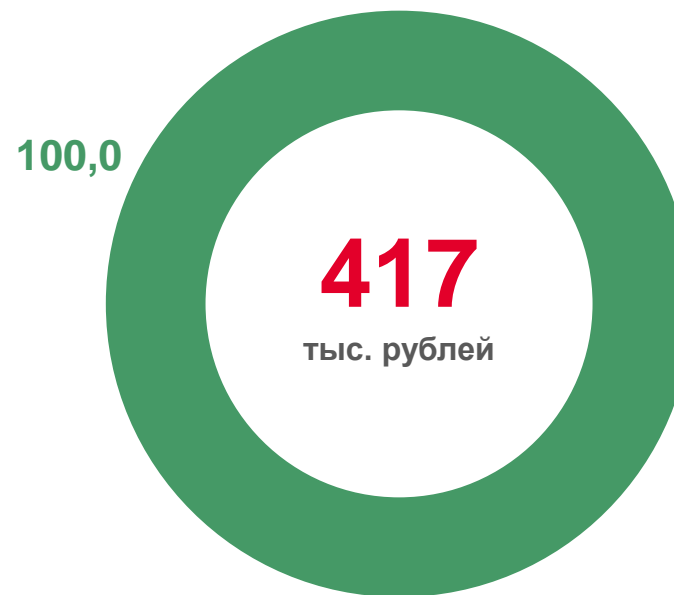
# ПРОСРОЧЕННАЯ ЗАДОЛЖЕННОСТЬ ПО ЗАРАБОТНОЙ ПЛАТЕ

по обследуемым видам экономической деятельности в % к общей сумме задолженности

На 1 января 2023 года



На 1 февраля 2023 года



 Обрабатывающие  
производства





# ДИНАМИКА ПРОСРОЧЕННОЙ ЗАДОЛЖЕННОСТИ ПО ЗАРАБОТНОЙ ПЛАТЕ

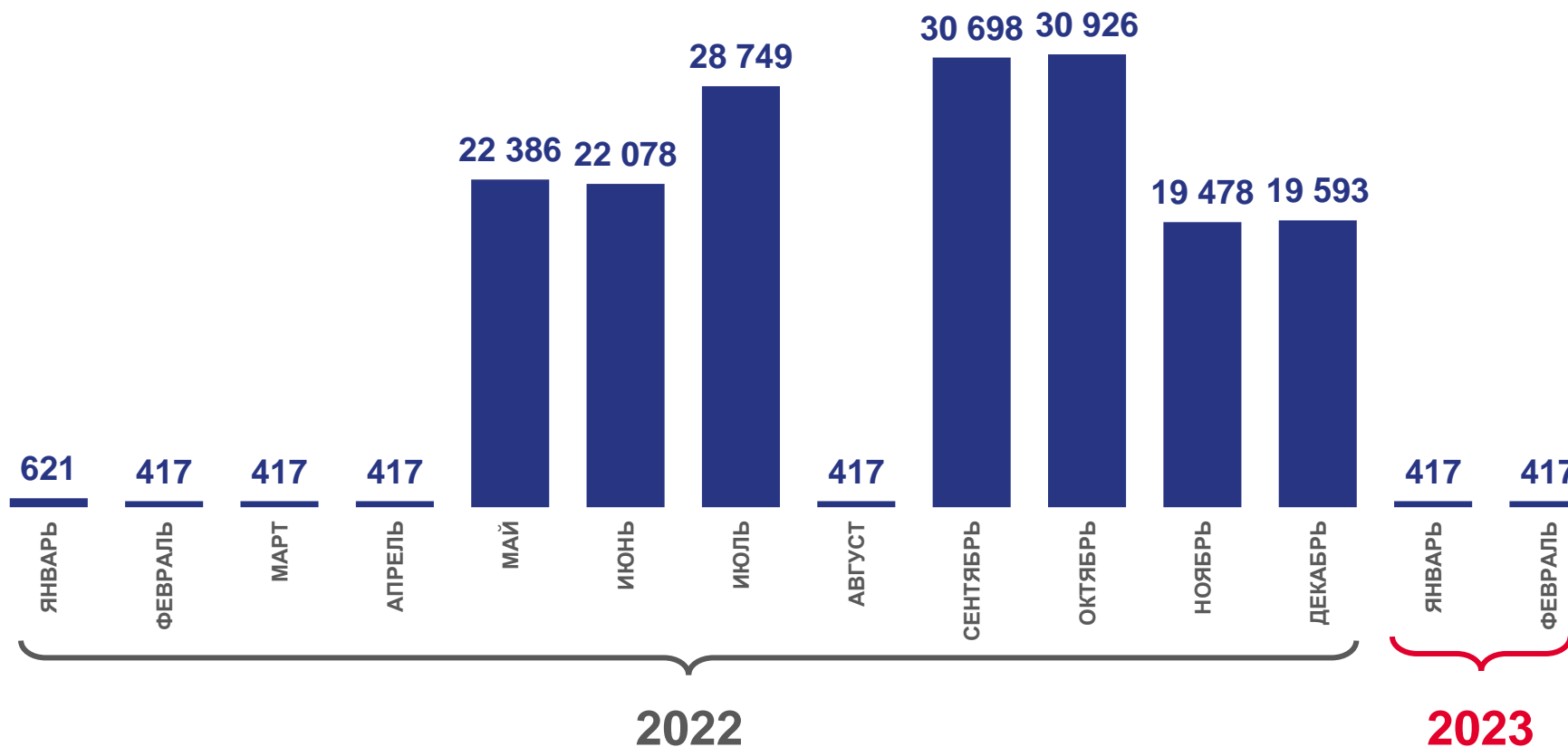
на первое число месяца; тыс. рублей

На 1 февраля 2023 года



**417**

тыс. рублей

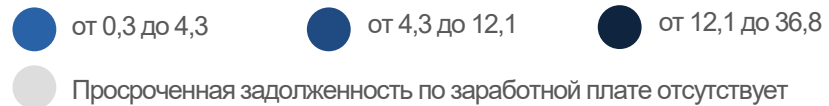
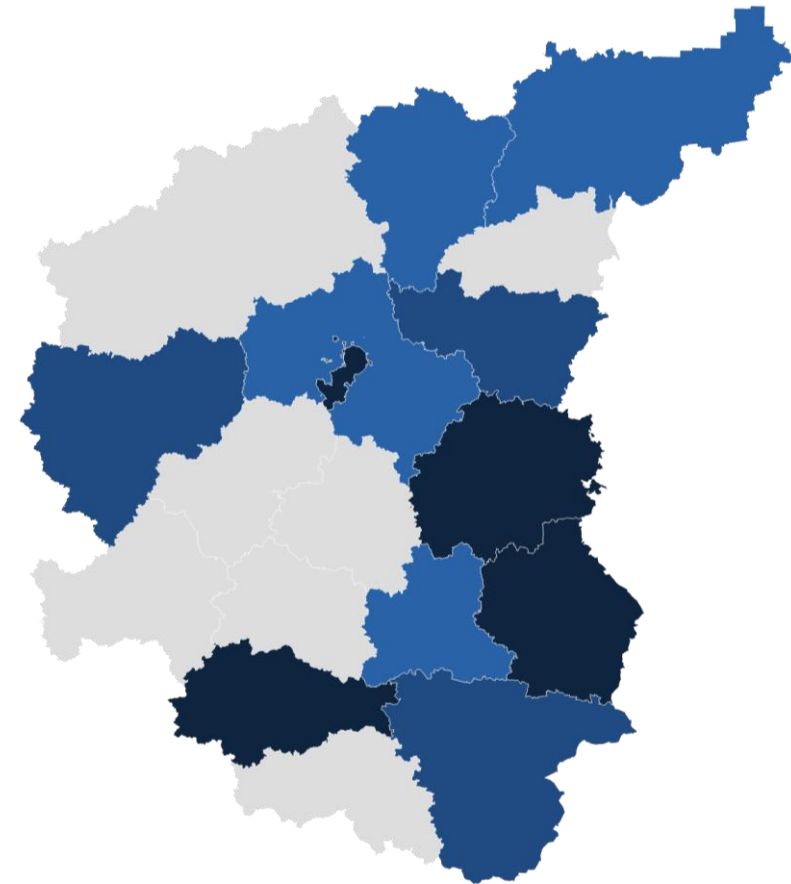




# ЗАДОЛЖЕННОСТЬ ПО ЗАРАБОТНОЙ ПЛАТЕ

по субъектам ЦФО на 1 февраля 2023 г., млн рублей

Субъекты ЦФО  
с наибольшими и наименьшими значениями



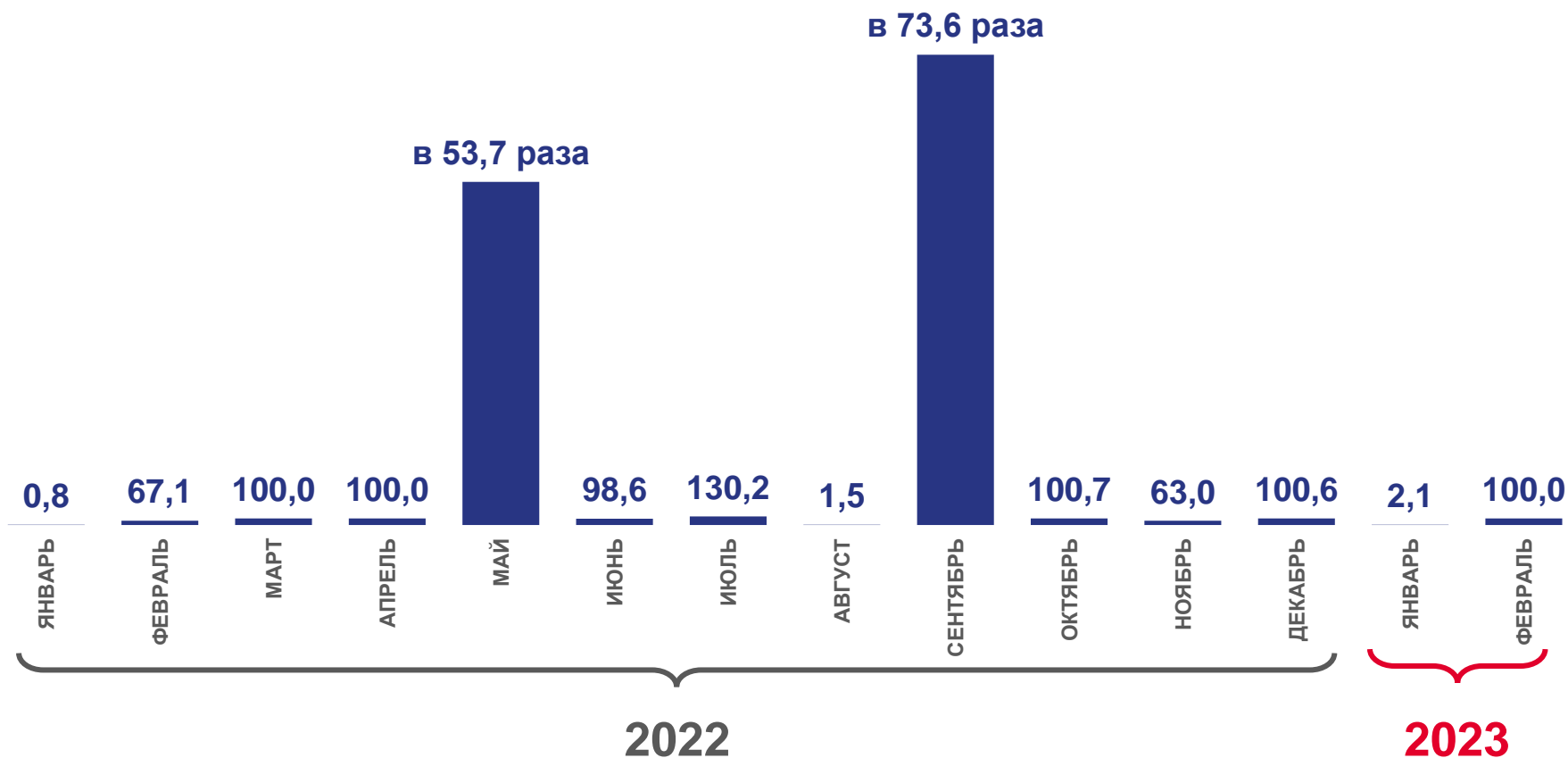


# ДИНАМИКА ПРОСРОЧЕННОЙ ЗАДОЛЖЕННОСТИ ПО ЗАРАБОТНОЙ ПЛАТЕ

в % к предыдущему месяцу

На 1 февраля 2023 года

100%



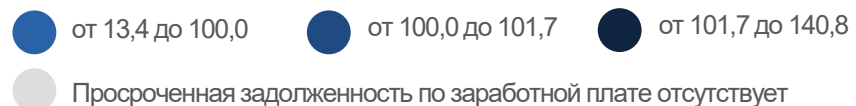
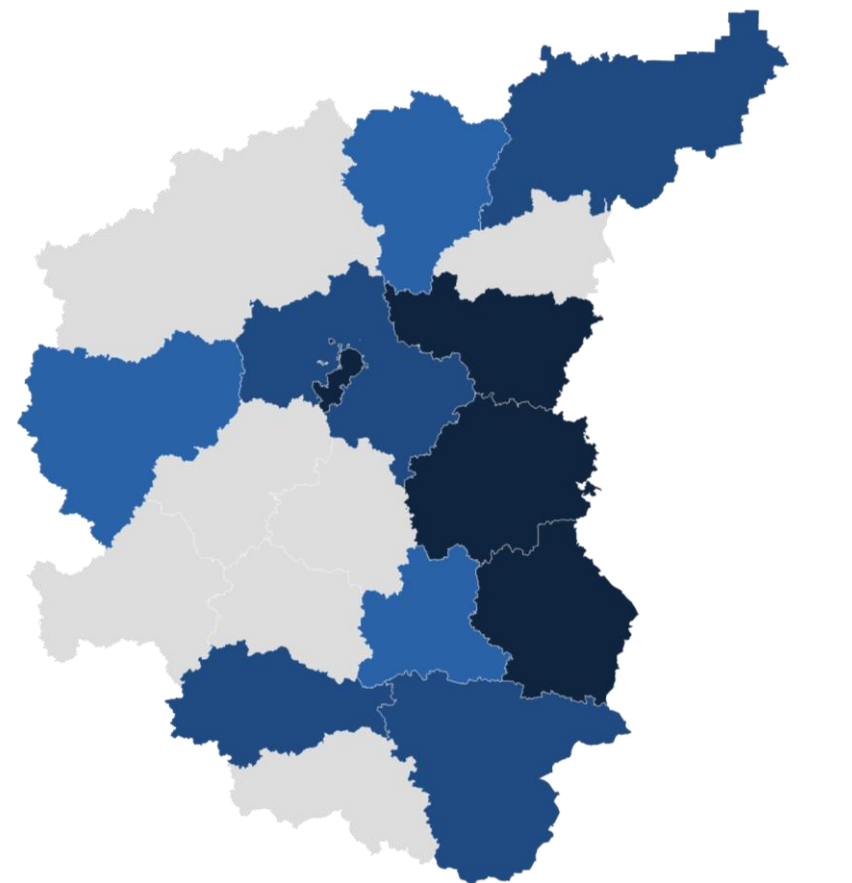




# ЗАДОЛЖЕННОСТЬ ПО ЗАРАБОТНОЙ ПЛАТЕ

по субъектам ЦФО на 1 февраля 2023 г. в % к 1 января 2023 г.

Субъекты ЦФО  
с наибольшими и наименьшими значениями





# ЧИСЛЕННОСТЬ РАБОТНИКОВ, ПЕРЕД КОТОРЫМИ ОРГАНИЗАЦИИ ИМЕЛИ ПРОСРОЧЕННУЮ ЗАДОЛЖЕННОСТЬ ПО ЗАРАБОТНОЙ ПЛАТЕ

на 1 число месяца; человек

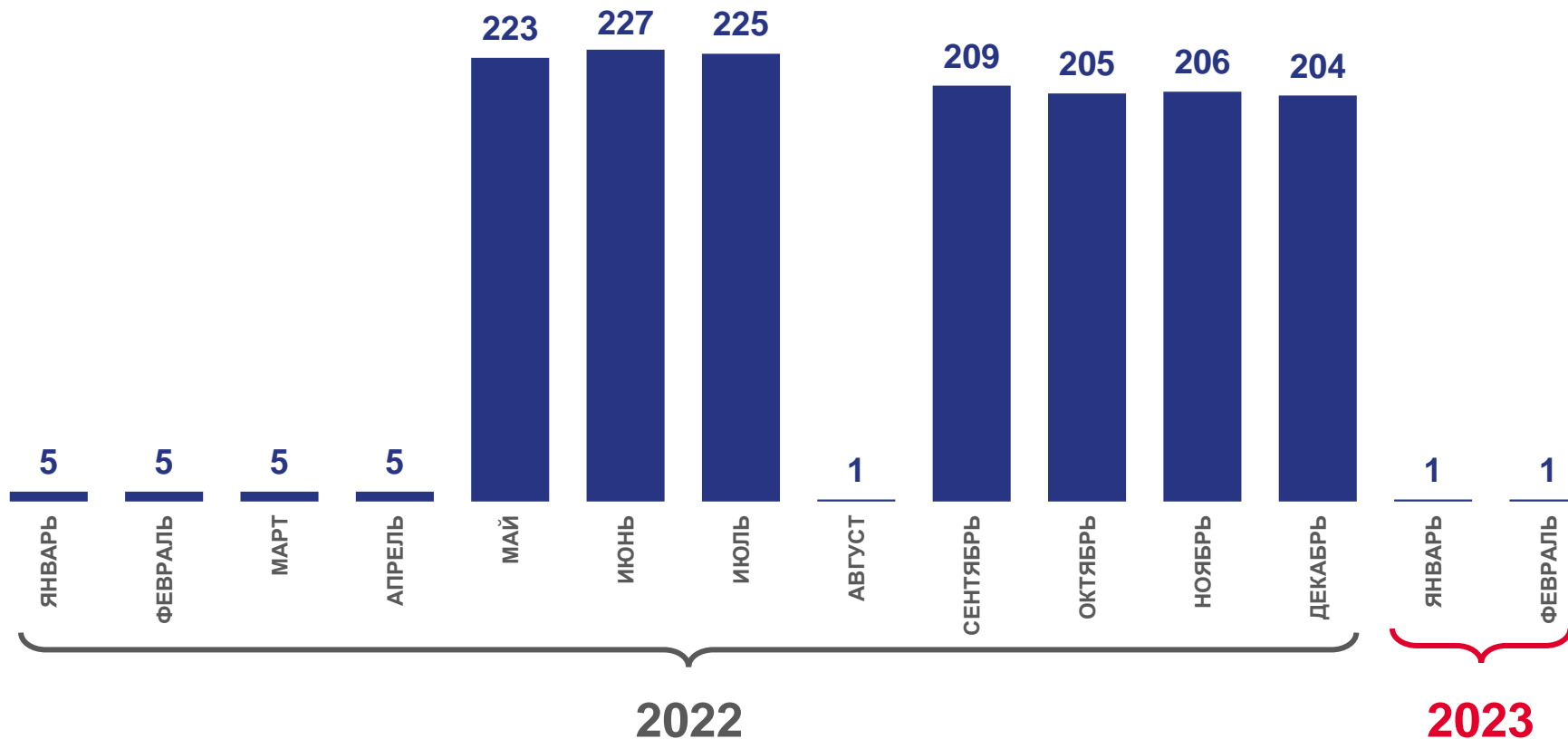
На 1 февраля 2023 года

Численность работников, перед которыми организации имели просроченную задолженность

**1**

человек

изменение  
по сравнению  
с 1 января 2023 года





## ЧИСЛЕННОСТЬ РАБОТНИКОВ,

перед которыми организации имеют просроченную задолженность по заработной плате по обследуемым видам экономической деятельности на 1 февраля 2023 года



Численность  
работников

1

человек



Обрабатывающие  
производства

человек

1

100%

Удельный вес в общей численности работников обследуемых организаций, перед которыми имелась просроченная задолженность по заработной плате





# ЧИСЛЕННОСТЬ РАБОТНИКОВ ОРГАНИЗАЦИЙ,

в которых просроченная задолженность по заработной плате отдельных видов деятельности составляет два и более месячных фонда оплаты труда, на 1 февраля 2023 года



## Московская область

в том числе по видам  
экономической деятельности:



Обработывающие  
производства



Численность работников организаций,  
в которых просроченная задолженность  
по заработной плате составляет  
2 и более месячных фонда,  
человек

Объем просроченной задолженности  
по заработной плате 2 и более месяца,  
тыс. рублей



1

417

1

417